




「대학 학생증 ID카드」 신청 매뉴얼

2021년 2학기

 **우리은행** 디지털사업부

★ 학생증 신청 시 사전에 준비해 주세요



1. 우리 WON뱅킹 설치



2. 증명사진 또는 얼굴사진 JPG파일



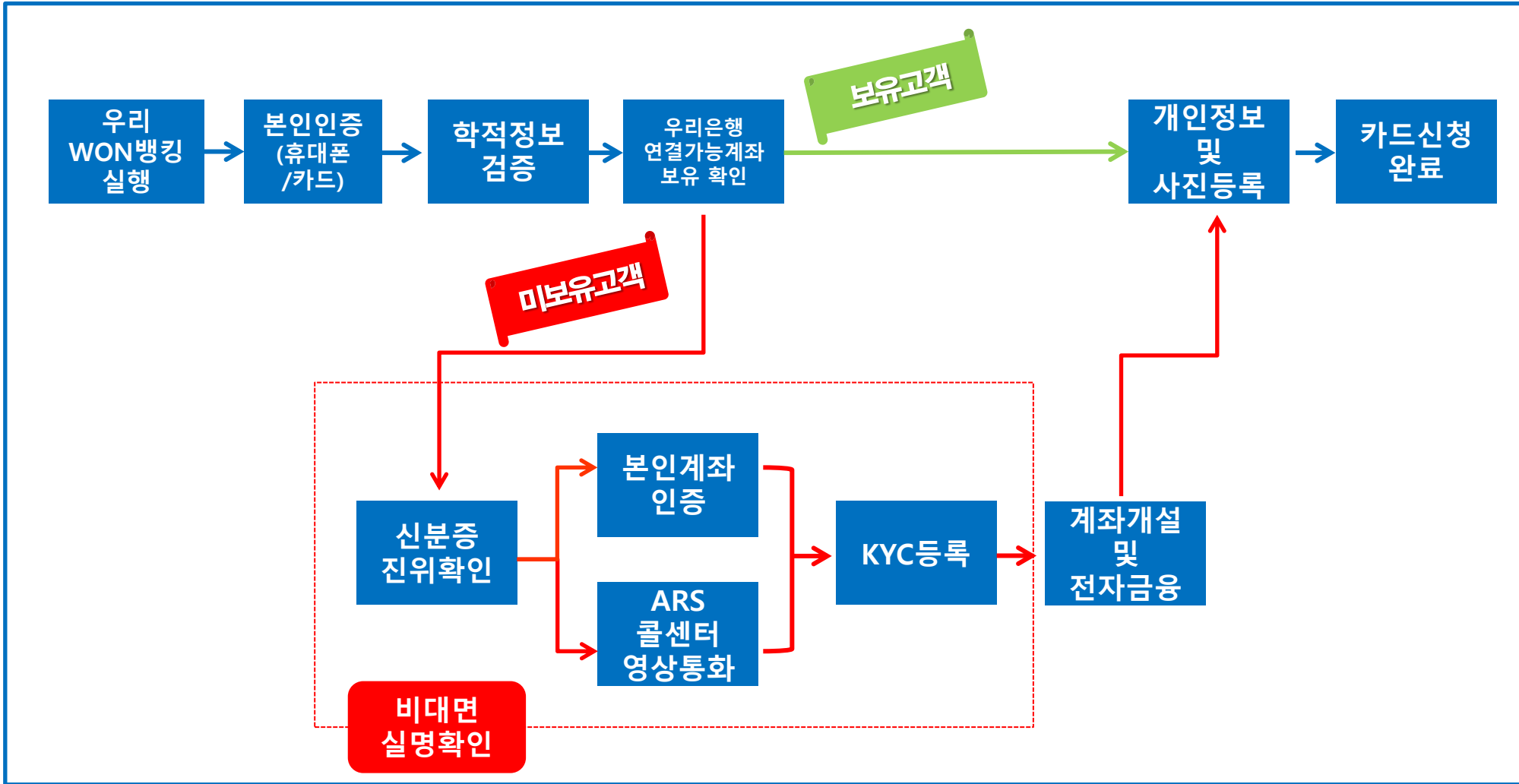
3. 본인 주민등록증 또는 운전면허증

* Play Store / App Store에서 **우리WON뱅킹** 다운

1. **당행 최초 거래** 혹은 **비 로그인** 고객은 **본인 명의 휴대폰이나 신용(체크)카드로 인증 후 신청 가능.**
2. 사진 파일은 **200KB미만인 반명함판 (3*4cm 혹은 400*475픽셀)**으로 준비해 주세요.
3. 신분증은 **주민등록증과 운전면허증만** 사용 가능. (여권 사용 신청 불가)

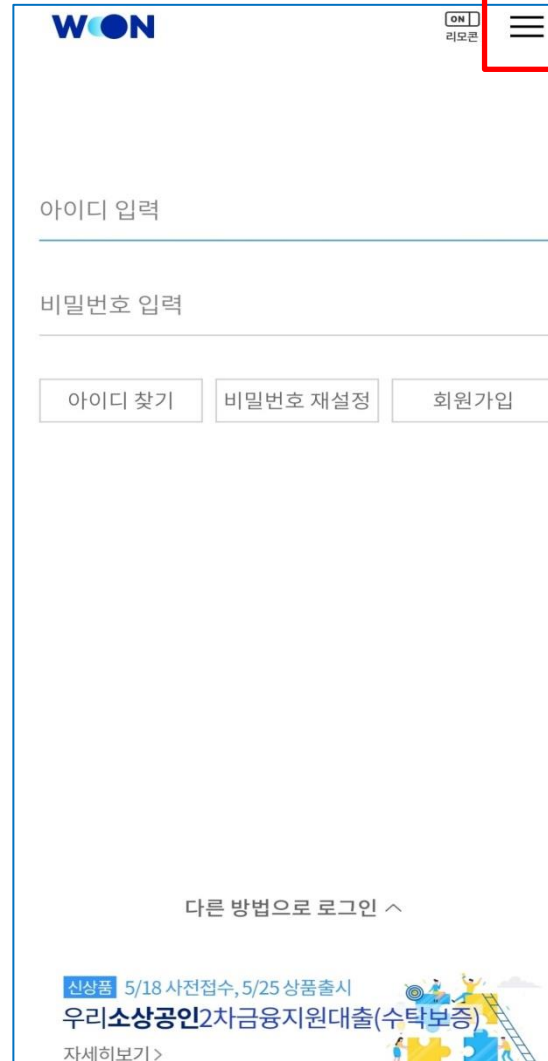
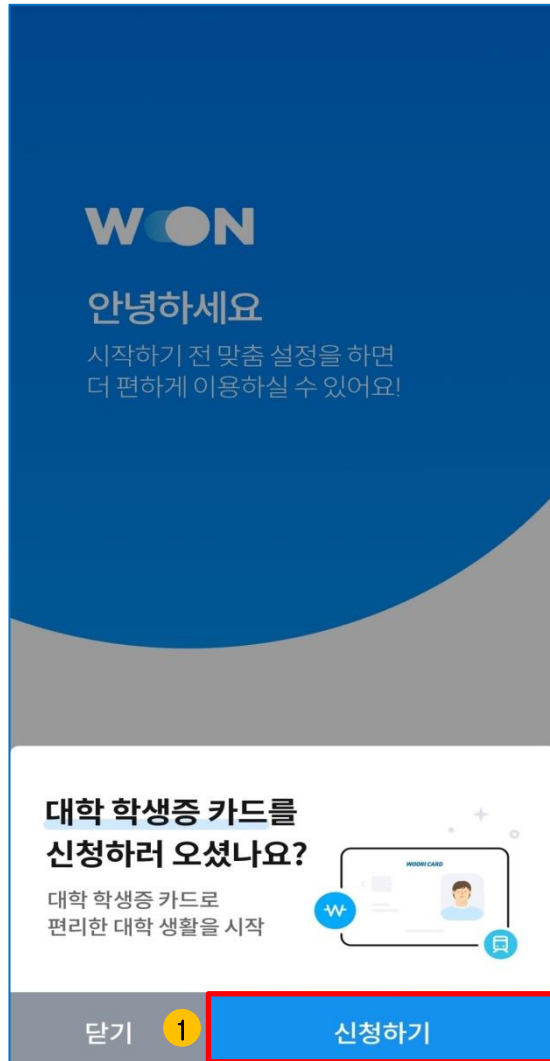
*외국인은 재학 중인 대학/기관의 관리 영업점을 통해 신청 바랍니다.

★ 신청 업무 Flow



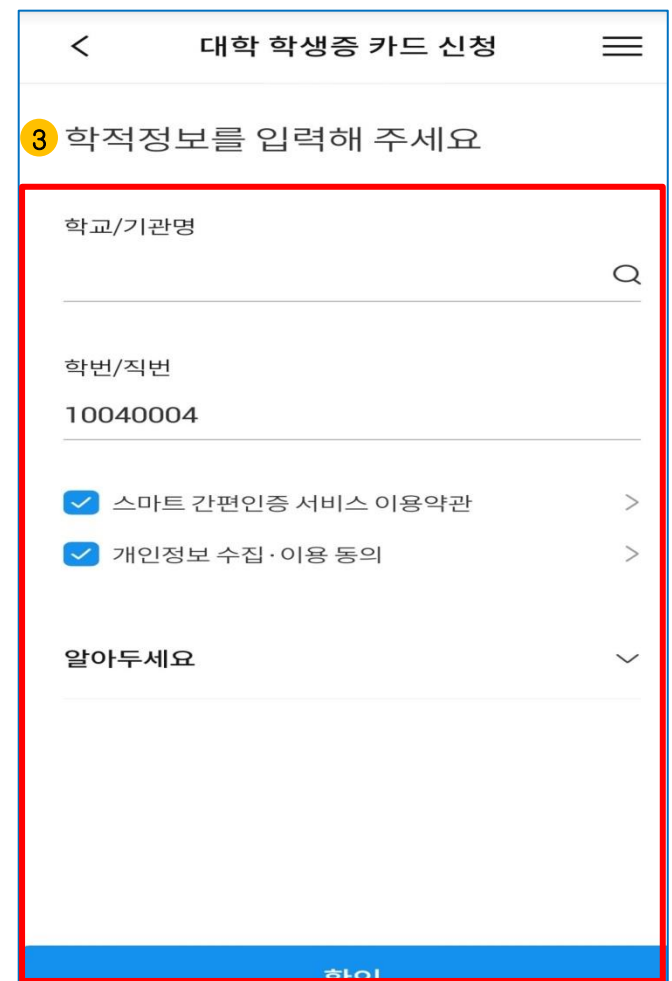
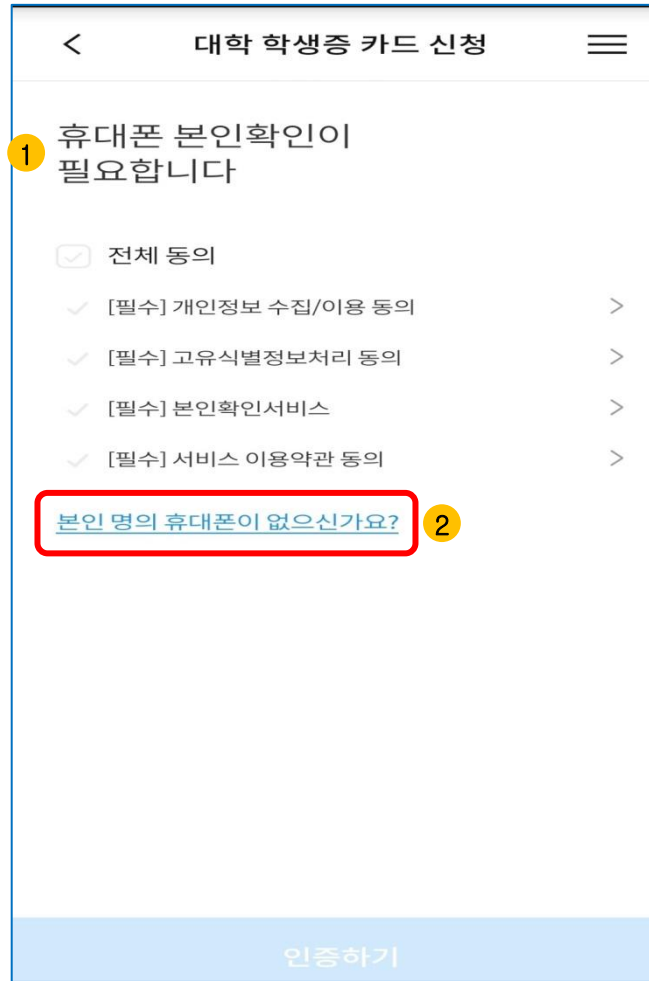
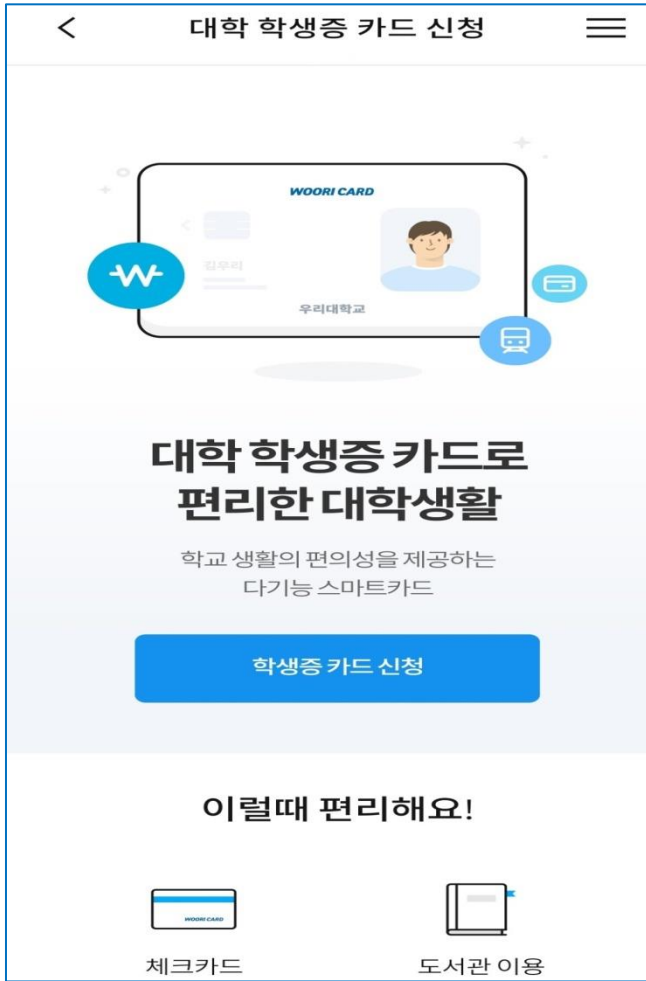
1. 휴대폰(카드)본인인증 : 로그인 후 신청 고객은 본인 인증 생략하여 학적 정보 검증으로 이동
2. 카드연결가능계좌 : 본인 명의 당행 자유 입·출식 계좌로 비밀번호 입력하여 일치하면 카드 신청으로 바로 이동

1) 우리WON뱅킹 Download & 실행



1. 신규 설치 고객은 초기화면에서 **대학 학생증 카드 신청하기** 배너 클릭
2. 기 설치 고객은 로그인 화면 우측상단 **전체메뉴** 클릭 3. **고객지원/부가서비스** 클릭
4. **대학 학생증 카드** 클릭

2) 신청하기 / 본인확인 및 학적정보 검증



1. 로그인 후 학생증 신청 고객은 본인확인 절차 생략
2. 본인 명의 휴대폰 미 보유 고객은 신용(체크)카드 본인 확인으로 진행 가능
* 본인 확인 불가 고객은 인근 영업점에서 통장 개설 및 전자금융 신규 후 신청 가능
3. 신청 대학 및 학번 입력 후 발급 대상자 여부 확인(불일치 시 해당 대학의 학적 정보 관리부서에서 확인바람)
* 개명 또는 주민번호 변경으로 신청 불가시 신분증&주민등록초본 지참하여 영업점 & 학교 방문하여 변경 후 신청 해야함

3) 당행 입출식 계좌보유 여부 확인

보유고객

대학 학생증 카드 신청

연결할 계좌를 선택해 주세요

학생증 카드 연결 계좌

우리 1002-562-
WON 통장

계좌 비밀번호를 모르면 체크하세요 1

확인

미보유고객

대학 학생증 카드 신청

2 연결 가능한
계좌가 없습니다

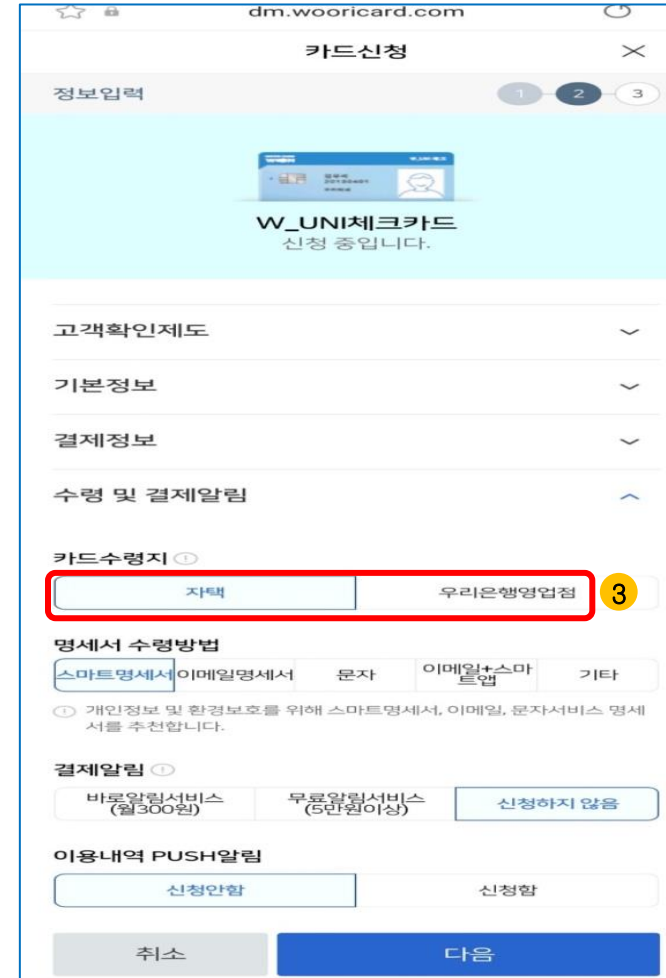
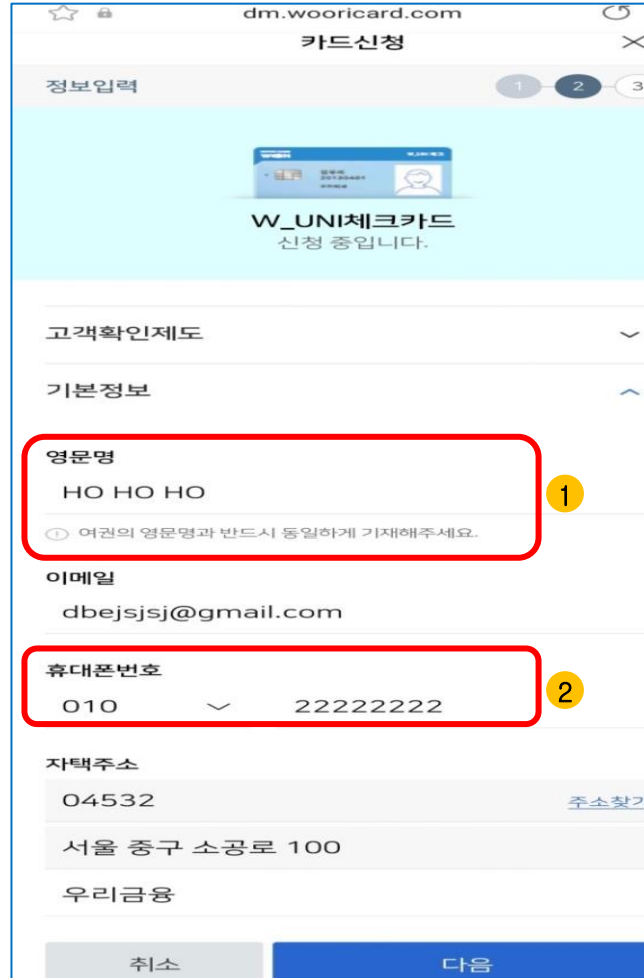
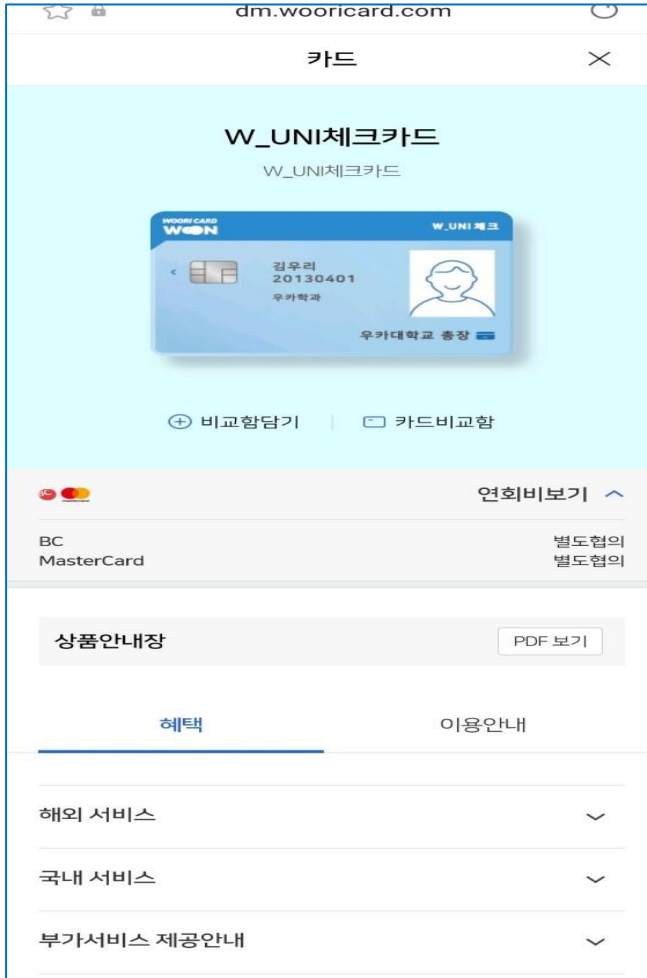
새로운 계좌를 개설 후 대학 학생증 카드를
신청합니다.

신규고객인 경우 계좌 개설 및 전자금융가입이
진행됩니다.

확인

1. 당행 **보유 입출식 계좌 선택** 후 확인 (**비밀번호 모를 경우 체크 후 통장 개설 후 신청**으로 진행)
* 장기 미 거래/ 압류 등의 사유로 체크카드 연결계좌로 사용 불가시 영업점 확인 후 재 신청 바랍니다.
2. 연결 가능계좌 **미 보유** 시 확인 선택 후 **통장 개설 프로세스로 이동**
* 비대면 실명확인 프로세스 진행하여 통장 개설 후 카드 신청

4-가) 계좌보유 고객(카드 신청)



1. 학생증 카드는 **해외 겸용**(MASTER)브랜드로 발급되며, **여권 영문명과 동일하게 기재** 해야함
2. 기재된 번호로 **정상 신청 안내 카카오톡**(수신불가시 LMS)메시지 발송예정임(정확하게 기재 필수)
3. 카드 수령은 신청 시 기재한 **자택 주소** 또는 **대학교 관리 영업점**에서만 수령이 가능함.
* **개명** 또는 **주민번호 변경**으로 신청 불가시 **신분증&주민등록초본** 지참하여 **영업점 & 학교 방문하여 변경 요청 필요**

4-가) 계좌보유 고객(카드 신청)

학교정보

사진첨부

Screenshot_20...
173.3 KB

최대 1 개 200 KB 제한 1 개, 173.3 KB 추가됨

1 파일추가 항목제거 전체 항목제거

- 본인임을 증명할 수 있는 반명함판 또는 증명사진으로 등록해 주세요.
- JPG 파일만 가능 가능하며 파일의 크기는 200KB 이하만 이용 가능.
- JPG 파일 사이즈 : 반명함판(3x4cm) 혹은 400x475 pixel
- 잘못된 사진등록은 카드발급 불가 등의 불이익을 받으실 수 있습니다.

2 확인(보이는 사진으로 적용)

3 취소 신청완료

dm.wooricard.com

카드신청

완료 1 2 3

W_UNI체크카드 카드신청이 완료되었습니다.

- 카드발급 신청 1~3일 후에 우리카드 상담센터에서 카드발급 진행을 위해 전화하겠습니다.
- 실제 연락 가능한 전화번호가 아닌 경우 본인 통화 불가로 카드발급이 자동 거절될 수 있는 점 유의바랍니다.
- 발급 심사에 필요한 부가 정보는 심사단계에서 추가 요청 할 수 있습니다.

4 확인

우리카드 앱으로 더 편리한 카드생활 하세요!

1. 사진 파일은 미리 준비한 **200KB미만인 반명함판 (3*4cm 혹은 400*475픽셀)**으로 **파일 추가 후** 등록
2. 파일 등록 **후 화면에 보이는 사진을 다시 한번 확인 후 '확인(보이는 사진으로 적용)' 버튼** 클릭
3. 신청 정보 및 사진 등록 후 **수정사항 없을 경우 신청완료** 클릭
4. 확인 클릭 시 **학생증 신청 메인 화면으로 이동**(카카오 톡 알림을 통해 신청완료 전송 예정)

4-나) 계좌 미보유 고객(신규계좌개설)

< 비대면 실명확인 | 우리은행 ≡

주민등록증 또는
운전면허증을 촬영해 주세요 ①

어두운 배경 위에
신분증을 두고 촬영하세요.



올바른 촬영 Tip

- 기울여 촬영하면 빛 반사는 최소화 할 수 있어요.
- 혹시 촬영이 안되신다면 [휴대폰설정]에서 카메라 권한을 허용해 주세요.

신분증 촬영

< 비대면 실명확인 | 우리은행 ≡

계좌 인증을 진행합니다

인증 계좌 직접입력

② 계좌 선택 ▼

계좌 비밀번호

계좌 비밀번호 4자리

영상통화로 인증하시겠어요? ③

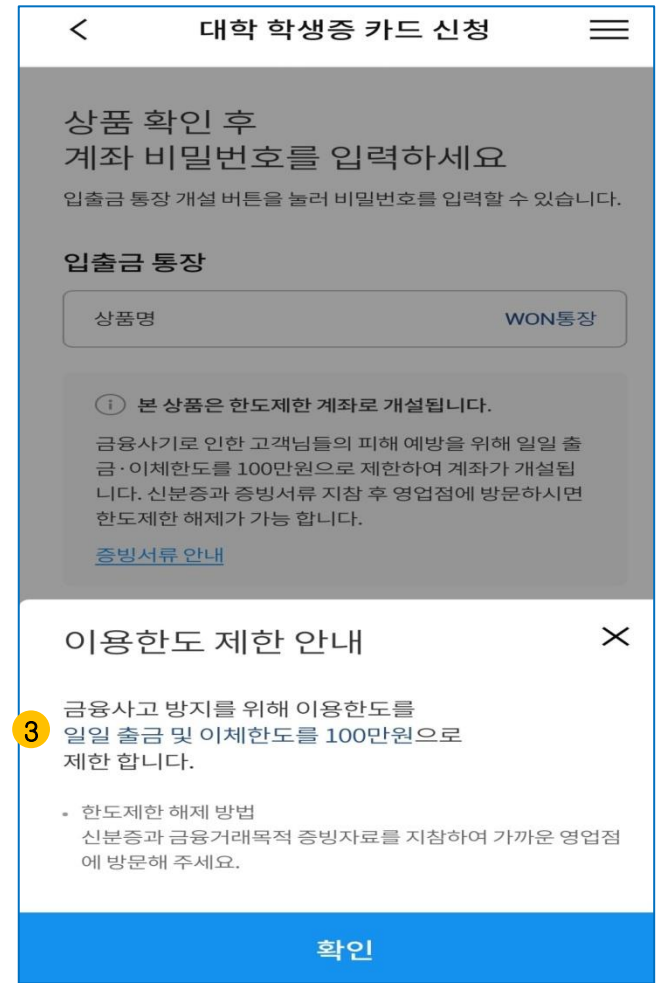
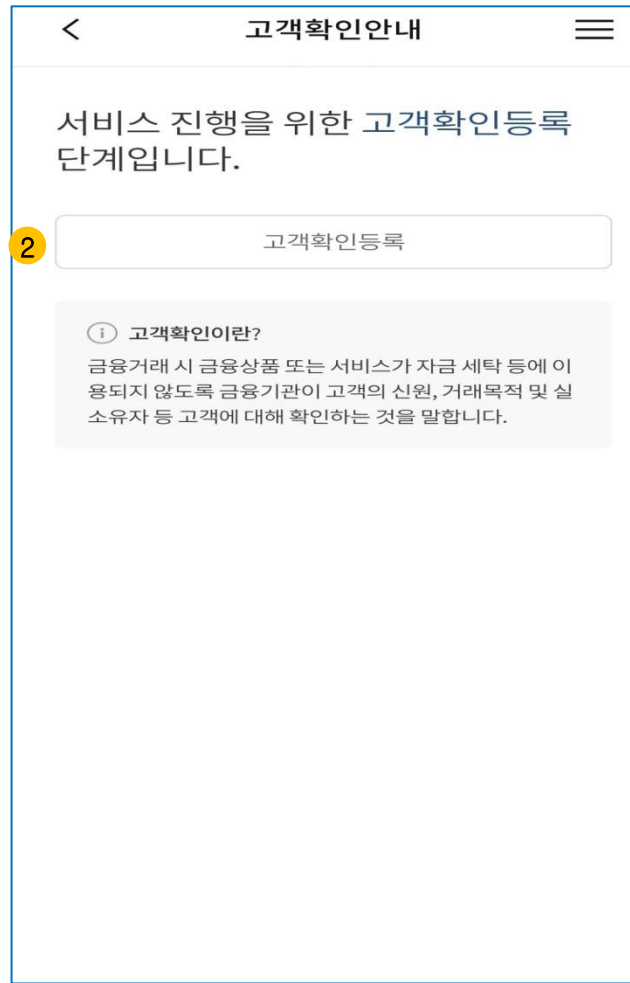
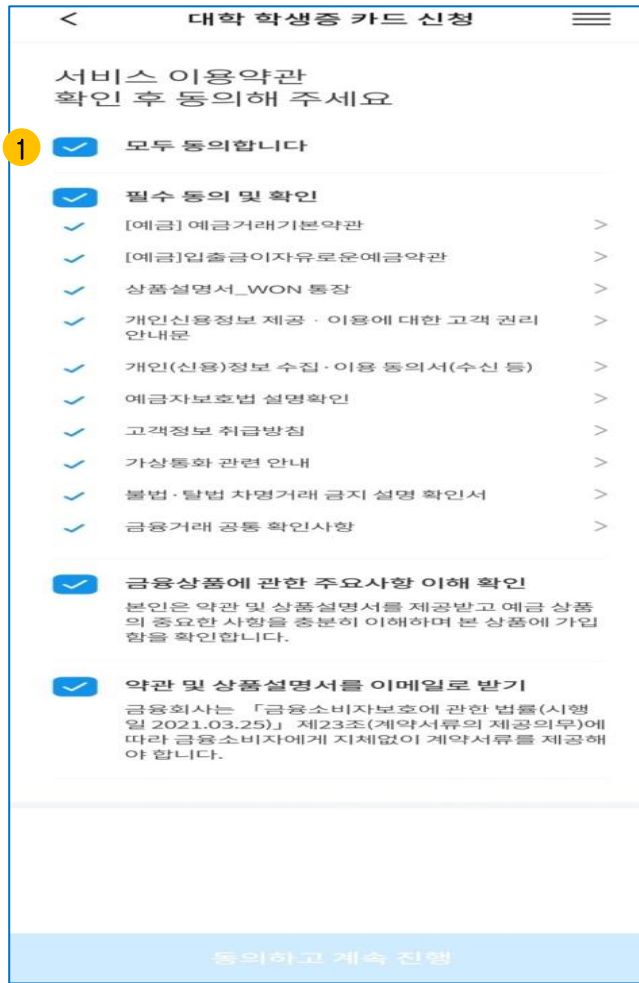
계좌인증

은행 선택

은행	증권사
우리은행	국민은행
기업은행	농협은행
신한은행	KEB하나은행
한국씨티(한미)은행	SC제일은행
경남은행	광주은행

1. 신분증 촬영 클릭 시 신분증 촬영 화면으로 이동(권한 허용 필수)
 2. 당/타행 본인명의 계좌로 인증 가능 (오픈뱅킹 정보 활용하여 타행 계좌번호 확인 가능)
 3. 계좌 인증이 불가능한 고객은 영상통화 인증을 선택하여 진행(접속자가 많을 경우 대기가 발생할 수 있음)
- * 영상통화 가능 시간 : 영업일(09~20시) 토,일,공휴일 : (12~17시)

4-나) 계좌 미보유 고객(신규계좌개설)



1. 필수 동의는 **모두 동의**를 선택해야 다음 거래로 진행이 가능
2. 계좌 신규 개설 시 **KYC 고객 확인 거래 수행이 필수**(내국인 및 본인 자금만 선택 가능)
3. 학생증 카드 발급 관련 계좌 개설 시에는 **한도 제한 계좌 (1일 출금 및 이체한도 100만원)만 개설 가능**
 * 한도 제한 계좌는 관리 영업점을 통해 **증빙서류 확인 후 해제 가능**

4-나) 계좌 미보유 고객(전자금융/간편이체 등록)

1 전자금융 가입 정보를 확인해 주세요

이용자 ID KJJA202020

성명 김우리(KIM WOORI)

출금계좌와 이체한도를 확인해 주세요

출금계좌

우리 1002-162- WON 통장

현재 이체한도

1회 이체한도	1,000,000원
1일 이체한도	1,000,000원

출금계좌 등록

2 빠른 로그인을 위한 간편비밀번호를 등록해 주세요

간편비밀번호

6자리 숫자 입력/재입력

[선택] 간편이체 서비스 이용약관 >

• 이 기기에서 인증서, 보안매체 입력 없이 1일 100만원까지 이체할 수 있는 간편이체 서비스를 함께 가입합니다.

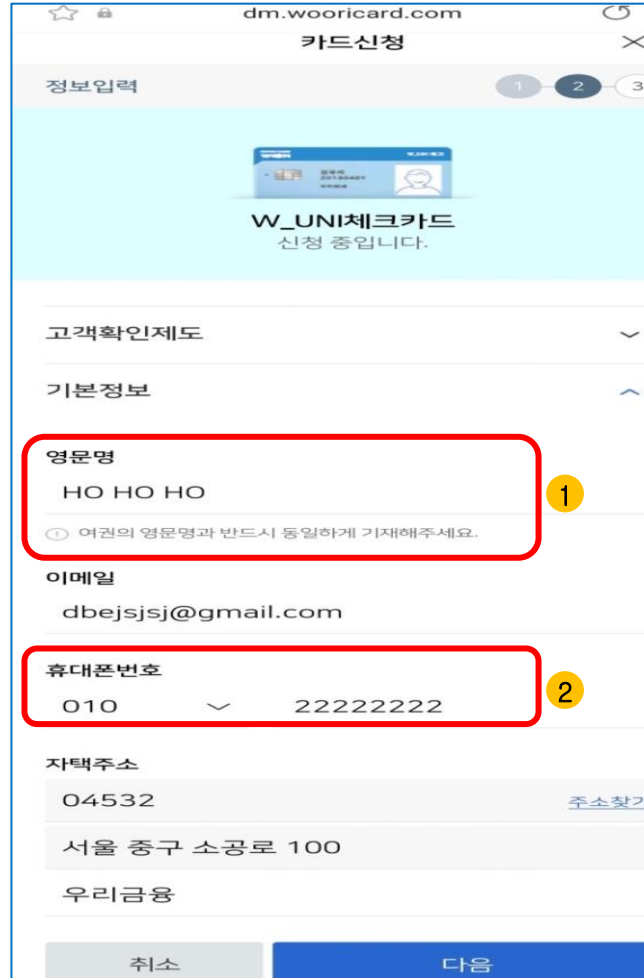
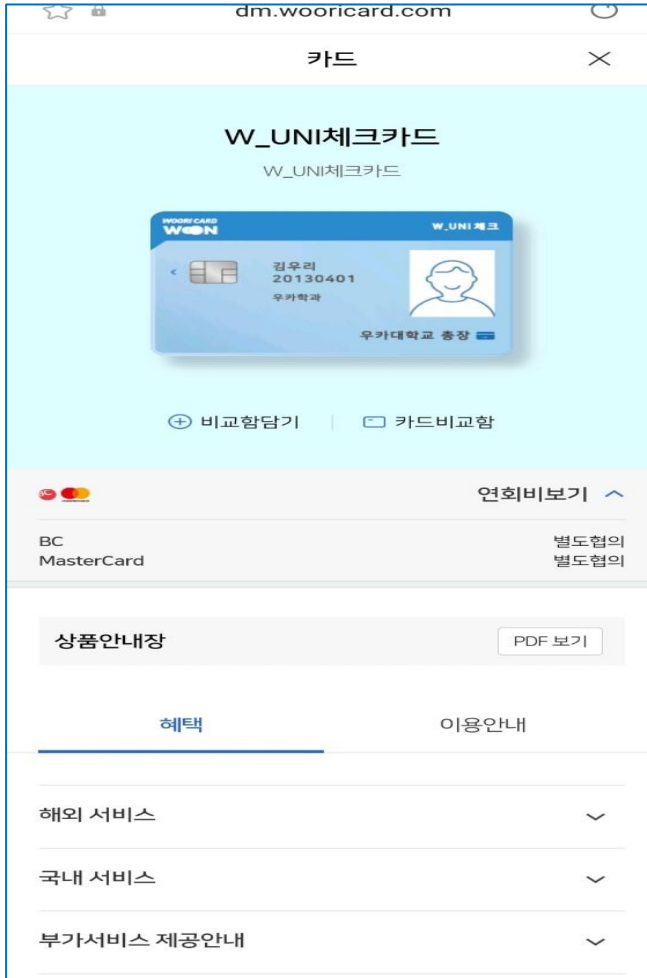
[간편이체 서비스 안내](#)

간편비밀번호 등록

3

1. 전자금융ID 미 보유고객은 신규ID 설정 및 출금계좌 등록
2. 간편비밀번호 등록 후 로그인시 사용 및 보안매체 없이 100만원 한도(1일/1회) 이체 가능
3. 간편비밀번호 등록 후 카드 신청 화면으로 이동

4-나) 계좌미보유 고객(카드 신청)



1. 학생증 카드는 **해외 겸용**(MASTER)브랜드로 발급되며, **여권 영문명과 동일하게 기재** 해야함
 2. 기재된 번호로 **정상 신청 안내 카카오톡**(수신불가시 LMS)메시지 발송예정임(정확하게 기재 필수)
 3. 카드 수령은 신청 시 기재한 자택 주소 또는 대학교 관리 영업점에서만 수령이 가능함.
- * **개명** 또는 **주민번호 변경**으로 신청 불가시 **신분증&주민등록초본** 지참하여 **영업점 & 학교 방문하여 변경 요청 필요**

4-나) 계좌미보유 고객(카드 신청)

학교정보

사진첨부

Screenshot_20...
173.3 KB

최대 1 개 200 KB 제한 1 개, 173.3 KB 추가됨

1 파일추가 항목제거 전체 항목제거

- 본인임을 증명할 수 있는 반명함판 또는 증명사진으로 등록해 주세요.
- JPG 파일만 가능 가능하며 파일의 크기는 200KB 이하만 이용 가능.
- JPG 파일 사이즈 : 반명함판(3x4cm) 혹은 400x475 pixel
- 잘못된 사진등록은 카드발급 불가 등의 불이익을 받으실 수 있습니다.

2 확인(보이는 사진으로 적용)

3 취소 신청완료

dm.wooricard.com

카드신청

완료 1 2 3

W_UNI체크카드 카드신청이 완료되었습니다.

- 카드발급 신청 1~3일 후에 우리카드 상담센터에서 카드발급 진행을 위해 전화하겠습니다.
- 실제 연락 가능한 전화번호가 아닌 경우 본인 통화 불가로 카드발급이 자동 거절될 수 있는 점 유의바랍니다.
- 발급 심사에 필요한 부가 정보는 심사단계에서 추가 요청 할 수 있습니다.

4 확인

우리카드 앱으로 더 편리한 카드생활 하세요!

1. 사진 파일은 미리 준비한 **200KB미만인 반명함판 (3*4cm 혹은 400*475픽셀)**으로 **파일 추가 후** 등록
2. 파일 등록 **후 화면에 보이는 사진을 다시 한번 확인 후 '확인(보이는 사진으로 적용)' 버튼** 클릭
3. 신청 정보 및 사진 등록 후 **수정사항 없을 경우 신청완료** 클릭
4. 확인 클릭 시 **학생증 신청 메인 화면으로 이동**(카카오 톡 알림을 통해 신청완료 전송 예정)

학생증 신청이 완료 되었습니다.

1. 최종 신청 완료 후에는 정보 변경(수령지)과 재 신청 불가합니다.
 - * 신청 시 선택한 수령지에서 학생증을 수령 (**신분증 필수**)
2. 학생증은 신청한 날부터 발급까지 2주정도 소요됩니다.