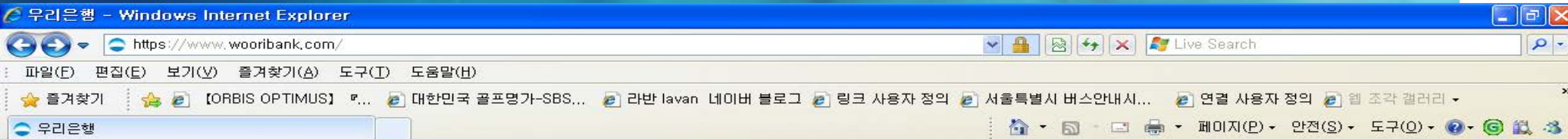


1. 사이트 접속



개인 기업 금융상품 우리카드 전체서비스 >

우리사랑e나눔터

- 핀드센터
- 론센터
- 외환센터
- 국민주택기금
- 퇴직연금
- 머니플랜
- 기업지원서비스
- 우리에스크로
- 스마트금융
- 우리사랑e나눔터
- 투체어스PB
- 스무살우리스페이스
- 헬진 좋은예감
- 제휴우대클럽
- 머핀
- 이벤트
- 고객광장**
- 모인센터
- 은행소개
- 사이트맵
-
-
-
-
-

■ 인터넷 www.wooribank.com 으로 접속하여 [고객광장] 선택

오늘도 행복하길
하루 되세요!



- 개인공인인증센터
- 기업공인인증센터
- 영업점안내
- 스마트뱅킹
- 전계좌조회
- 스피드계좌조회
- 환율조회
- 수표조회

1. 사이트 접속

고객광장 - 우리은행 - Windows Internet Explorer

https://spot.wooribank.com/pot/Dream?withyou=cq

파일(E) 편집(E) 보기(V) 즐겨찾기(A) 도구(I) 도움말(H)

고객광장 - 우리은행

고객광장 로그인 공인인증센터

개인 기업 금융상품 우리카드 전체서비스



| 고객상담 | 고객의말씀 | 사고신고 | 보안센터 | 금융서비스 | 인터넷뱅킹이용안내 | 서식/약관/자료실 | 개인회원서비스 |
|-------------|------------|------|-------------|-------|-----------|-----------|---------|
| 전자금융서비스 | 기타금융서비스 | 기념주화 | 우리보너스Family | | | | |
| VM뱅킹 | 개인신용회복지원제도 | 신청하기 | 서비스안내 | | | | |
| 칩뱅킹 | 전자바우처 | 예약확인 | 우대서비스 | | | | |
| 텔레뱅킹 | 아이돌통서비스 | 변경하기 | 등급조회 | | | | |
| 자동화기기 | 우리가가사랑쿠폰 | 취소하기 | | | | | |
| 금융IC | | | | | | | |
| ID카드 | | | | | | | |
| 사이버증권 | | | | | | | |
| 우리에스크로 | | | | | | | |

■ [금융서비스] > [ID카드] 메뉴선택



편리한 서비스

-  **1:1이메일상담**
고객님을 위한 1:1상담 제공
-  **화면공유상담**
고객님의 화면을 함께 보며 상담

안전한 서비스

-  **24시간 사고신고 전화접수**
일반 1599-5000 | 1588-5000
해외 82-2-2006-5000
-  **24시간 보안센터**

유용한 서비스

-  **상품공시실**
상품공시 이용매뉴얼, 예금/대출/복합상품의 금리조회, 이용수수료 정보 제공
-  **서식·약관·자료실**
각종서식, 상품약관, 다양한 자료 제공

1. 사이트 접속 (계속)

[신청 가능자]

■ 내국인만 가능

■ 외국인은 학교담당
영업점 창구에서
수기로 신청서
접수 요망

[신청방법]

■ 우리은행홈페이지
> 고객광장
> 금융서비스
> 전자금융서비스
> ID카드
> ID카드안내 및
신청선택

■ ID카드안내 및 신청
클릭

고객광장 홍길동 08:35 연장 로그아웃 정보변경 공인인증센터

개인 기업 금융상품 우리카드 전체서비스

고객상담 고객익말씀 사고신고 보안센터 **금융서비스** 인터넷뱅킹이용안내 서식/약관/자료실 개인회원서비스

고객광장 > 금융서비스 > 전자금융서비스 > ID카드 > ID카드안내 및 신청

확대보기 마이메뉴등록 인쇄

ID카드

▼ ID카드안내 및 신청 ID카드신청서재출력 보안카드사용등록

1 약관동의 2 3 4 5 6 7



ID(Identification)카드

ID(Identification)카드는 학교 내에서 사용하는 신분증으로 은행업무를 같이 사용할 수 있도록 만들어진 통합형 카드를 의미합니다.
ID카드는 대학생 전용카드로서 대학생활에 필요한 서비스를 모두 이용할 수 있습니다.

서비스 이용 분야

- 도서관이용 :도서관 출입 및 도서반출(반납)을 할 때 사용합니다.
- 현금카드 :우리은행 CD기 및 ATM기를 이용하여 입/출금 등 은행 거래를 할수 있으며, 다른 은행의 CD기 및 ATM기도 이용할 수 있습니다.
- 출입통제 :교내 건물에 허가된 인원만 출입할 수 있습니다.
- 교통카드 :지하철 및 버스를 이용하는 선불형 교통기능이 포함되어 있어 충전 후 사용할 수 있습니다.
- 전자화폐 :식당, 화폐 등 교내에서 카드 충전 후 현금대용으로 결제 할 수 있습니다.
- 체크카드 :예금잔액 범위 내에서 교내/외 모든 신용카드 가맹점에서 이용하실 수 있습니다.

[약관동의]

- 전체약관에 동의후 [확인]버튼 클릭

1 약관동의 2 3 4 5 6 7

신용카드 개인회원 약관

< 신용카드 개인회원 약관에 동의 >

제 1 장 총칙

제 1 조(회원)

- ① 회원은 본인회원과 가족회원으로 구분합니다.
- ② 본인회원이란 이 약관을 승인하고 우리은행 (이하"은행"라 함)에 비씨카드(이하"카드"라 함) 발급을 신청하여 은행로부터 카드를 발급받은 분을 말합니다.

위의 「신용카드 개인회원 약관」에 동의합니다.

K-Cash 이용약관

< K-Cash 이용약관에 동의 >

제 1 조(목적)

이 약관은 전자화폐(K-Cash)의 발행기관과 K-Cash를 발급받은 회원이 K-Cash를 이용함에 있어 발행기관과 회원간의 권리·의무 등 제반 법률관계를 규정함을 목적으로 합니다.

제 2 조(정의)

이 약관에서 사용하는 용어의 정의는 다음과 같습니다.

- 1 K-Cash란 진적회로(Integrated Circuit 칩(Chip)이 내장된 카드에 전자기호형태의 화폐가치를 저장하였다가 목품구매나 용역의 이용시 사용함

위의 「K-Cash 이용약관」에 동의합니다.

전체약관에 동의합니다.

- 전체약관에 동의후 [확인]버튼 클릭

하고 동의하여 본 상품에 가입함을 확인합니다.

확인

[신청정보입력]

- 신청서는 4장~6장 출력 (최대 6장 출력)

ID카드

▼ ID카드안내 및 신청

ID카드신청서재출력


보안카드사용등록

웹 페이지의 메시지



- 1.ID카드 인터넷 신청은 신청내용을 입력한후 신청서(최대 6장)를 출력하여야 모두 종료됩니다.
- 2.ID카드 신청후 출력버튼이 나올 때까지 진행하여 신청서를 출력하고 종료하여 주시기 바랍니다.
- 3.출력된 신청서는 반드시 우리은행 해당영업점(또는 학교지정장소)에 제출하여 주시기 바랍니다.

확인



사진첨부

학번/직번

조회

학번/직번을 정확하게 입력하세요.

| | |
|---------------|---|
| 성명 | <input type="text"/> |
| 영문성명 * | <input type="text"/> |
| 단과대학 | <input type="text"/> |
| 학부/학과 | <input type="text"/> |
| E-mail * | <input type="text"/> @ <input type="text"/> 직접입력 ▾ |
| E-mail 수신여부 * | <input checked="" type="radio"/> 수신 <input type="radio"/> 수신거부 |
| 휴대폰 소지여부 * | <input checked="" type="radio"/> 본인명의 소지 <input type="radio"/> 미소지(타인명의 포함) |

3. 신청정보 입력 (계속)

[신청정보입력]

■ 정보입력방법

- ① 학교/기관명, 주민등록번호, 학번/직번 입력후 [조회]버튼 클릭
- ② 기본정보 출력됨
 - 성명
 - 단과대학
 - 학부/학과
- ③ 그 외의 정보는 학생이 입력 필요

ID카드

- ▼ ID카드안내 및 신청
- ID카드신청서재출력
- 보안카드사용등록

- 1
- 2 신청정보입력
- 3
- 4
- 5
- 6
- 7

| | | |
|---|--------|---|
|  사진첨부 | 학교/기관명 | <input type="text" value="우리대학교"/> |
| | 주민등록번호 | <input type="text" value="780918"/> - <input type="text" value="●●●●●●"/> |
| | 학번/직번 | <input type="text" value="200806085"/> <input type="button" value="조회"/> |

■ 학교/기관명, 주민등록번호, 학번/직번 입력후 [조회]버튼 클릭

| | |
|---------------|--|
| 성명 | <input type="text" value="이찍새"/> |
| 영문성명 * | <input type="text" value="ljs"/> |
| 단과대학 | <input type="text" value="우리대학교"/> |
| 학부/학과 | <input type="text" value="U뱅킹사업과"/> |
| E-mail * | <input type="text" value="jhpark"/> @ <input type="text" value="nate.com"/> <input type="text" value="네이트"/> |
| E-mail 수신여부 * | <input checked="" type="radio"/> 수신 <input type="radio"/> 수신거부 |
| 휴대폰 소지여부 * | <input checked="" type="radio"/> 본인명의 소지 <input type="radio"/> 미소지(타인명의 포함) |

6. ID카드 신청 확인 및 신청서류 출력 (계속)

[신청서 출력]

- 출력버튼 클릭시 신청서 최대 6장 출력 가능

주택청약종합저축 신청

- 고객님의 주택청약종합저축 100,000원을 신청하였습니다.
- 현금 100,000원을 신청서와 함께 제출하여 주십시오.

ID카드신청 확인

| | |
|----------|-----------------------|
| 학번(직번호) | 200806*** |
| 주민등록번호 | 780918 - ***** |
| 성명 | 이찍새 |
| 영문성명 | ljs |
| 학교/기관명 | 우리대 |
| 대학명/부서명 | 우리대 |
| 학과/직위명 | U뱅크 |
| E-mail | jhpark@***** |
| 휴대폰번호 | 010-4782-5411 |
| 집전화번호 | 02-8569-7458 |
| 직장전화번호 | 02-8569-7458 |
| 집주소 | 서울 동작구 사당 3 동 1동 125호 |
| 직장주소 | 중구 회현동1가 203번지 |
| 주택청약종합저축 | 가입 |

웹 페이지의 메시지

출력 후 음영부분에 자필로 성명 기재 및 성명 후 출력되는 양식 60매와 신분증(주민등록증 또는 운전면허증)을 제출하여 주십시오.

확인

- 등록된 신청서 내용 확인 후 [출력]하여 학교 또는 학교에서 지정한 지점(출장소)에 제출해야 합니다.
- 저장된 후에는 추후에 재출력 가능합니다.(조기화면 재출력 서비스 사용)
- ID카드신청 문의 : (1588-5000, 1599-5000)-0번-2번 인터넷뱅킹, 출력물 인쇄문의 : 엠투소프트(02-2188-8500)
- 출력서류는 (예금거래,유니체크,V체크,ID카드,동의서 2매) 이며 총 6장 입니다.

출력 종료 처음으로 다스가기

7. 신청서 재출력

[신청서 재출력]

■ ID카드 웹신청 초기화면에서 ID카드신청서 재출력 가능

※ 단, 기존 입력내용이 저장되었을 경우 가능

고객광장 공인인증센터

개인 기업 금융상품 우리카드 전체서비스

고객상담 | 고객의말씀 | 사고신고 | 보안센터 | 금융서비스 | 인터넷뱅킹이용안내 | 서식/약관/자료실 | 개인회원서비스


고객광장 > 금융서비스 > 전자금융서비스 > ID카드 > ID카드신청서재출력

ID카드

ID카드안내 및 신청 | **▼ ID카드신청서재출력** | 보안카드사용등록

■ 웹신청 초기화면에 재출력 메뉴 신설
 ■ 입력한 내용의 신청서를 다시 출력하고자 하는 경우 사용

1 ID카드신청서 재출력

| | | | |
|---|--------|-----------------|---|
|  <input type="button" value="사진첨부"/> | 학교/기관명 | 우리대학교 | |
| | 주민등록번호 | 780918 - ●●●●●● | <input type="checkbox"/> 마우스로입력 |
| | 학번/직번 | 200806085 | <input type="button" value="조회"/> <input type="button" value="재출력"/> 학번/직번을 정확하게 입력하세요. |

· 팝업차단을 체크해제 하신 후 조회하시기 바랍니다.

■ [조회]버튼 클릭시 [재출력] 버튼 생성

7. 신청서 재출력 (계속)

[신청서 재출력]

- [재출력] 클릭시 계좌비밀번호 입력 화면이 나타나며, 계좌비밀번호 입력 후 [인쇄] 버튼 클릭하면 신청서 재출력 가능



[로그인](#) [공인인증센터](#)

개인 기업 금융상품 우리카드 전체서비스

고객상담
고객의말씀
사고신고
보안센터
금융서비스
인터넷뱅킹이용안내
서식/약관/자료실
개인회원서비스

[확대보기](#) [마이메뉴등록](#)

고객광장 > 금융서비스 > 전자금융서비스 > ID카드 > ID카드신청서재출력

ID카드

ID카드안내 및 신청

ID카드신청서재출력

보안카드사용등록

1 ID카드신청서 재출력



학교/기관명

주민등록번호

학번/직번

학번/직번을 정확하게 입력하세요.

계좌비밀번호 * 마우스로입력 ID카드 신청시 입력하신 계좌비밀번호를 입력하세요.

· 비밀번호 5회오류시 재출력이 되지 않습니다. 비밀번호를 변경하시기 바랍니다.

· 팝업창단을 체크하십시오.

■ [재출력]버튼 클릭시 계좌비밀번호 입력화면이 나타나며, 계좌비밀번호 입력 후 [인쇄]버튼 클릭

웹 페이지의 메시지



출력 후 음영부분에 자필로 성명 기재 및 서명 후 출력되는 양식 6매와 신분증(주민등록증 또는 운전면허증)을 제출하여 주십시오.

8