

WiBee Bank



더 간편해진  
위비뱅크에 오신 것을  
환영합니다



위비뱅크 가입하고 간편송금하기 >

최대 90% 우대환율로 환전하기 >

일본 JPY(100엔) 1,049.81

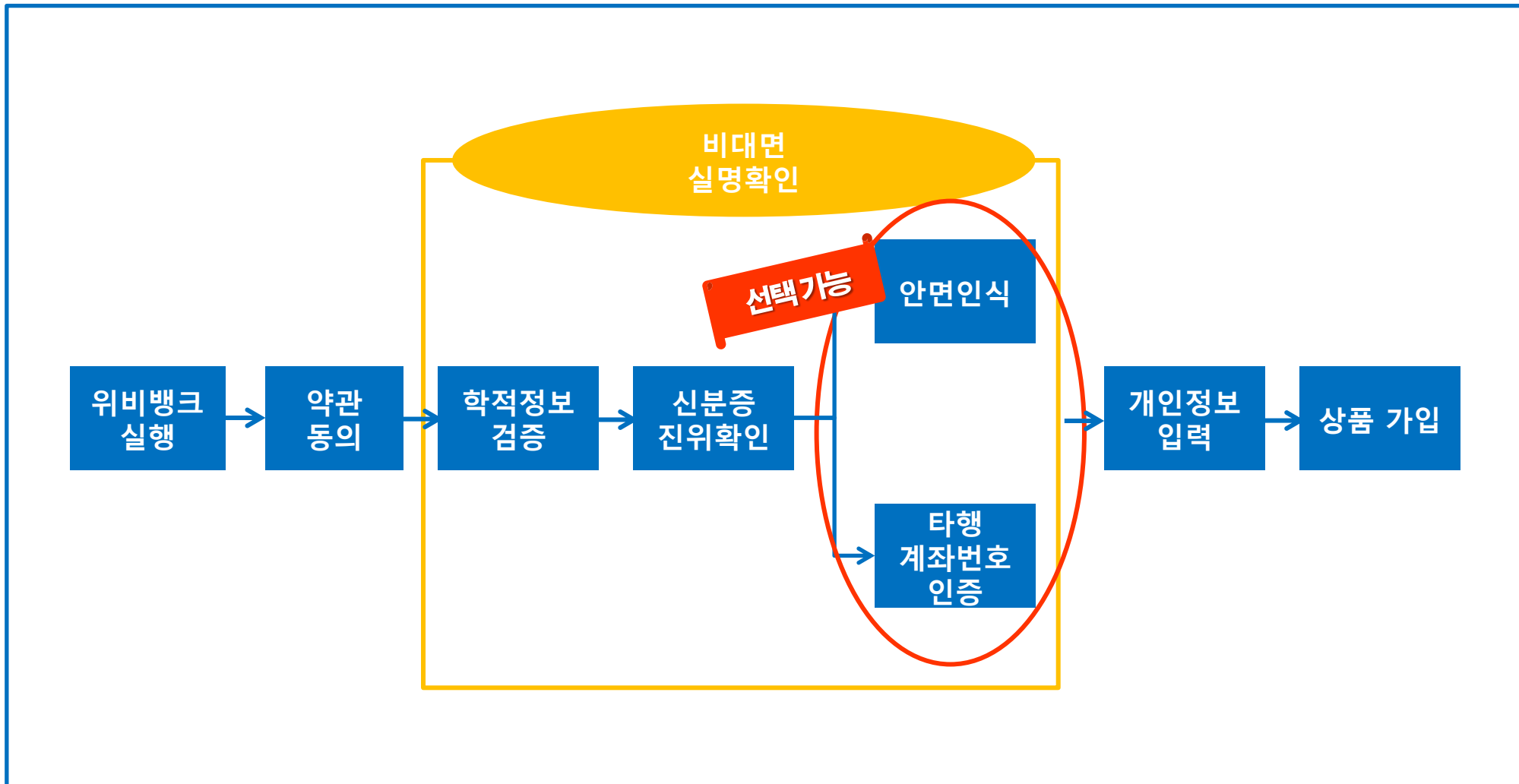
환전 거래내역 추천상품 오픈뱅킹

# 「대학 ID카드」 신청 매뉴얼 (학생용)

2019. 7. 23 기준

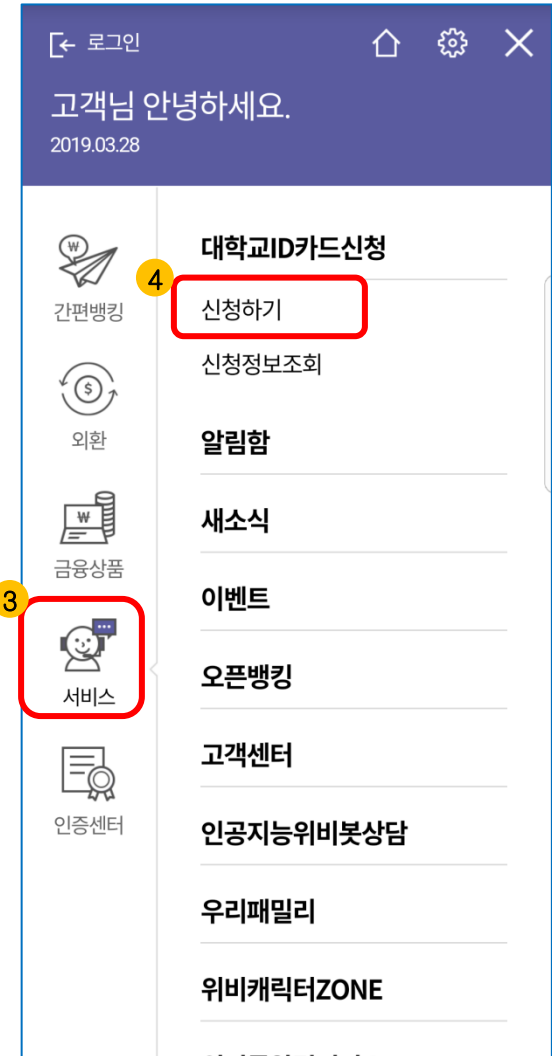
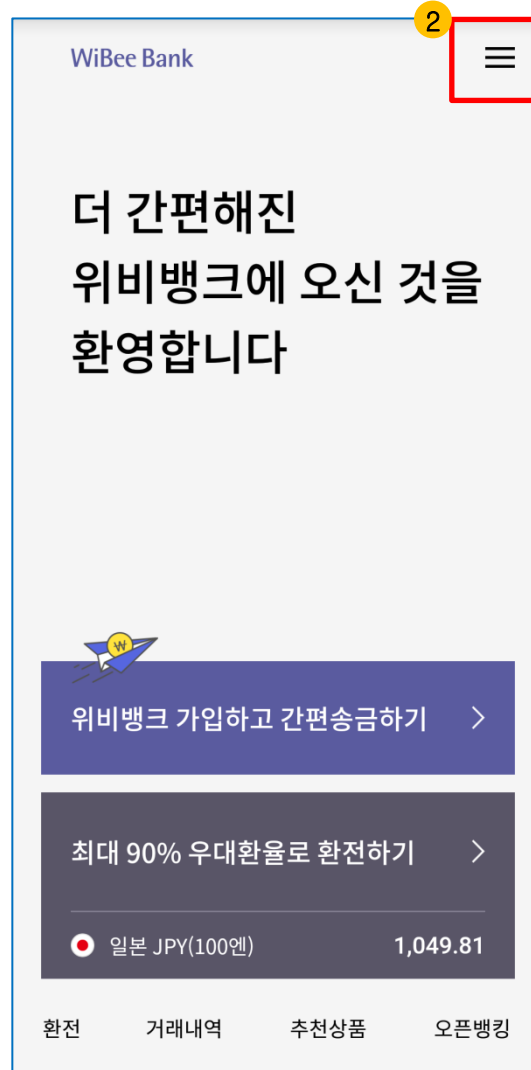
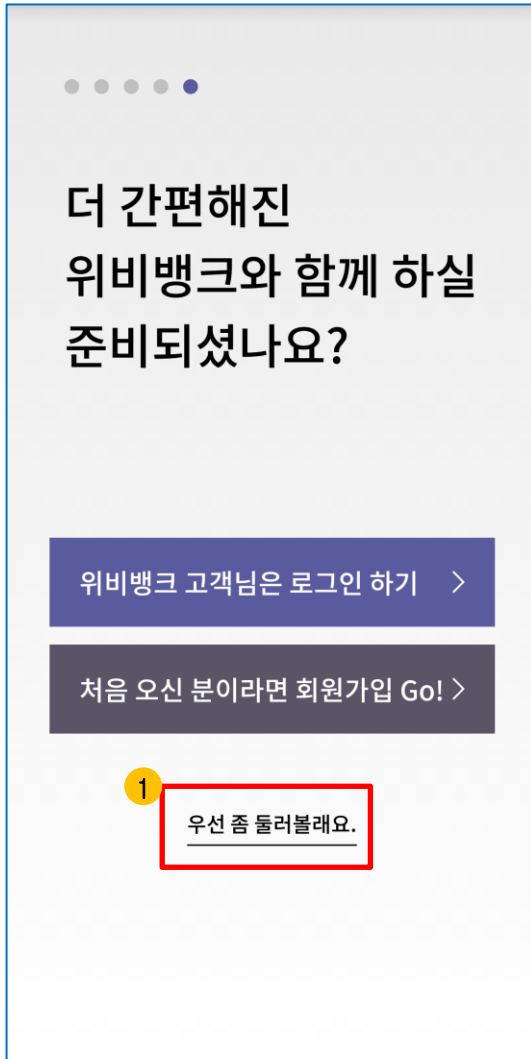
 **우리은행** 디지털채널부

# ★ 주요 업무 Flow



1. 안면인식 : 신분증상의 사진과 불일치시 진행 불가 (대학원생 등 신분증 흐릴 경우 오류 확률 ↑)
2. 타행 계좌번호 인증 : 타행 계좌번호 입력 ⇒ 1원 송금되면서 입금자명에 <인증번호> 표시됨 ⇒ 확인하여 입력!

# 1) 위비뱅크 Download & 실행(비로그인 고객)



\* Play Store / App Store에서 위비뱅크 다운

1. 초기화면에서 **우선 좀 둘러볼래요** 클릭 → 2. 메인화면 **우측상단 전체메뉴** 클릭
3. **서비스** 클릭 → 4. 대학교ID카드신청 **신청하기** 클릭

## 2-1) 약관동의 / 비대면실명확인#1(학적정보 검증)

← ID카드

1 2 3 4 5 6 7

### 약관동의

#### ID(Identification)카드

ID(Identification)카드는 학교 내에서 사용하는 신분증으로 은행업무를 같이 사용할 수 있도록 만들어진 통합형 카드를 의미합니다. ID카드는 대학생 전용카드로서 대학생활에 필요한 서비스를 모두 이용할 수 있습니다.

#### 서비스이용분야

**도서관이용**: 도서관 출입 및 도서반출(반납)을 할 때 사용합니다.

**현금카드**: 우리은행 CD기 및 ATM기를 이용하여 입/출금 등 은행 거래를 할 수 있으며, 다른 은행의 CD기 및 ATM기 도 이용할 수 있습니다.

**출입통제**: 교내 건물에 허가된 인원만 출입할 수 있습니다.

**교통카드**: 지하철 및 버스를 이용하는 선불형 교통기능이 포함되어 있어 충전 후 사용할 수 있습니다.

**전자화폐**: 식당, 화폐 등 교내에서 카드 충전 후 현금대용으로 결제 할 수 있습니다.

**체크카드**: 예금잔액 범위 내에서 교내/외 모든 신용카드 가맹점에서 이용하실 수 있습니다.

약관동의 1 전체펼치기

인터넷뱅킹 서비스 약관 필수동의

개인정보처리(취급)방침 필수동의

[예금]예금거래기본약관 필수동의

[상품특약] 위비 모바일 통장 약관 필수동의

체크(하이브리드)카드 개인회원약관 필수동의

신용카드 개인회원 약관 필수동의

K-Cash 이용약관 필수동의

본인은 약관을 제공받고 내용을 충분히 이해하고 동의하여 본 상품에 가입함을 확인합니다.

확인

← ID카드

2 3 4 5 6 7

### 학번조회

2

학교기관명

선택해주세요. ▼

주민등록번호

주민등록번호 입력

학번/직번

학번/직번을 정확하게 입력해주세요

조회

1. 안내화면 하단 약관동의 옆 **전체 펼치기** → 확인 클릭

2. **학교 선택, 주민등록번호, 학번** 입력 후 조회 클릭

\* 학교 별 **신청기간** 아니거나 입력정보가 **학교측 등록정보와 불일치시 신청불가**

\* **개명** 또는 **주민번호 변경**으로 신청불가시 **신분증&주민등록초본** 지참하여 **영업점 방문 & 학교에도 변경요청 필요**

※ 신청 中 휴대폰 **되돌아가기(이전)** 버튼 클릭시 처음부터 다시 시작되므로 **주의 필요**

## 2-2) 비대면실명확인 #2(신분증 진위확인)

← ID카드

비대면실명확인

알아두세요

- 주민등록증 또는 운전면허증을 준비하시고, 네모박스에 맞추어 촬영해주세요.
- 촬영할때 빛이 안들어가게 해주세요(인식을 못해요).
- 신분증이 심하게 훼손된 경우 모바일로 ID카드 신청이 불가하오니, 학교 또는 관리영업점에 문의하시기 바랍니다.

1 인증방식 선택

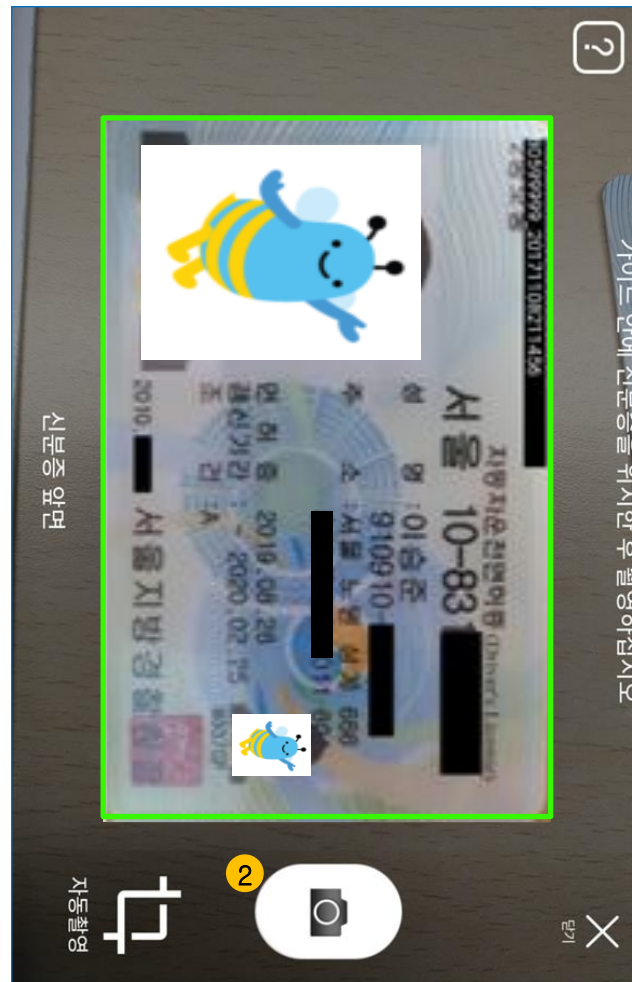
신분증 촬영 + 안면인식

- 1) 신분증 진위 확인
- 2) 신분증 사진과 안면인식 비교

신분증 촬영 + 타행 계좌번호 인증

- 1) 신분증 진위 확인
- 2) 다른은행 계좌로 1원 자동입금시, 입금자명에 표시된 인증번호 확인하여 입력

비대면실명확인



신분증 인식결과

30599999\_20171108211456

서울 10-83 [redacted]

성명 : 이승준  
주민번호 : 910910- [redacted]  
주소 : 서울 노원 상계 666 [redacted]  
면허종 : 2019.08.26  
갱신기간 : - 2020.02.25  
조건 : A

이름 이승준

주민번호 910910 [redacted]

발급일자 2010 08 25

면허번호 보안 필드


취소 신분증저장

1. 알아두세요 숙지 후 **인증방식 선택** 및 **비대면실명확인** 클릭
  2. 가이드라인과 신분증 일치시 **자동 촬영** (수동 촬영도 가능)
  3. 주민번호 뒷자리, 이름, 발급일자 등 **인식오류시 수정** 후 저장
- ※ 신분증 진위확인 시도 **총 5회 초과시 앱 종료 후 재신청 필요**

## 2-3) 비대면실명확인 #3 (안면인식)

**인증하기**


아래와 같은 이미지에 맞게 얼굴을 움직여 주세요.  
큰 움직임은 인식률을 낮출 수 있습니다.



다시 보지 않기

1 **확인**

화면을 바라봐 주세요.



2 **얼굴을 좌우로 흔들어 주세요.**

**안면인식**

안면인식을 성공하였습니다.

**확인**

화면을 바라봐 주세요.

1. 확인 클릭 후 가이드라인에 맞게 **얼굴 위치 조정**

2. 화면 하단에 표시되는 **3가지 미션 수행**. (크게 움직이지 말고 살짝 움직일 것)

※ 안면인식 **불일치시 신분증 촬영부터** 다시 시작됨

\* **지속적인 불일치시 다른 인증방식(인증번호 확인) 선택하여 재신청** or 대학 지정 우리은행 영업점 방문 신청 필요

## 2-3) 비대면실명확인 #3 (타행 계좌번호 인증)

← ID카드

인증요청

1

금융기관명

국민

계좌번호

숫자만 입력해주세요

금융기관명

국민

계좌번호

1234567890123

인증번호 확인

금융기관명

\*위의 계좌로 입금된 1원의 입금자명에 표시된 '우리다음의 숫자 4자리를 입력하세요'

05:53

우리 숫자4자리 입력해주세요

금융기관명

국민

계좌번호

1234567890123

인증번호 확인

금융기관명

\*위의 계좌로 입금된 1원의 입금자명에 표시된 '우리다음의 숫자 4자리를 입력하세요'

05:53

2

우리 숫자4자리 입력해주세요

### 1. 금융기관명 선택, 계좌번호 입력 후 인증번호 요청

⇒ 선택한 은행의 계좌번호 내역(1원 입금) 확인 (선택한 은행의 인터넷뱅킹/스마트뱅킹/ATM 등을 통해 확인)

### 2. 입금자명에 기재된 「우리○○○○」 중 4자리 확인하여 입력

### 3) 개인정보 입력

← ID카드

1 2 3 4 5 6 7

**기타정보입력**

1 **성명**  
홍일삼

2 **영문성명\***

**단과대학**

**학부/학과**  
우리은행

**E-Mail\***

**휴대폰번호 입력**

선택 ▼ - -

**3 자택주소\***

우편번호 주소찾기

기본주소

상세주소

**자택전화번호**

선택 ▼ - -

**직장/학교 주소\***

주소찾기

4 **직장/학교 전화번호\***

055 ▼ - 334 - 7111

**우편물 발송처\***

자택  직장(학교)  수신거부

**알아두세요**

기존 개인정보(성명, 휴대전화번호 제외)는 본 페이지에서 입력된 개인정보로 변경됩니다.

체크카드(ID카드 또는 썸(SUM)타는 우리 Uni체크카드) 신청의 경우 우리카드는 물론 BC계열 타 카드사 개인정보도 입력된 정보로 변경될 수 있으니 이점 유의하시기 바랍니다.

우리은행 고객은 휴대폰번호 변경 시 고객정보관리 화면에서 변경하시기 바랍니다.

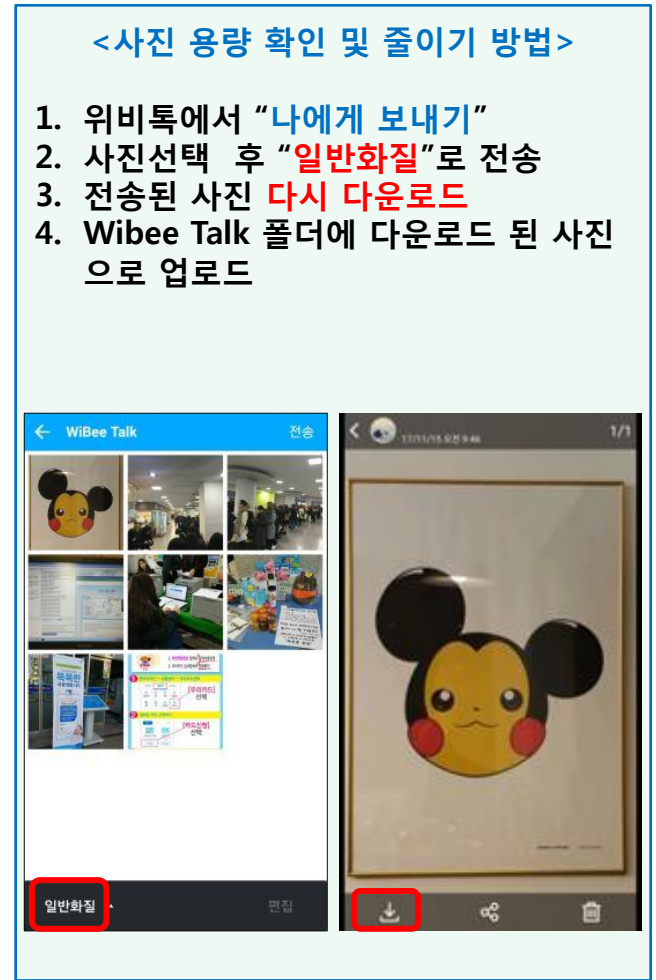
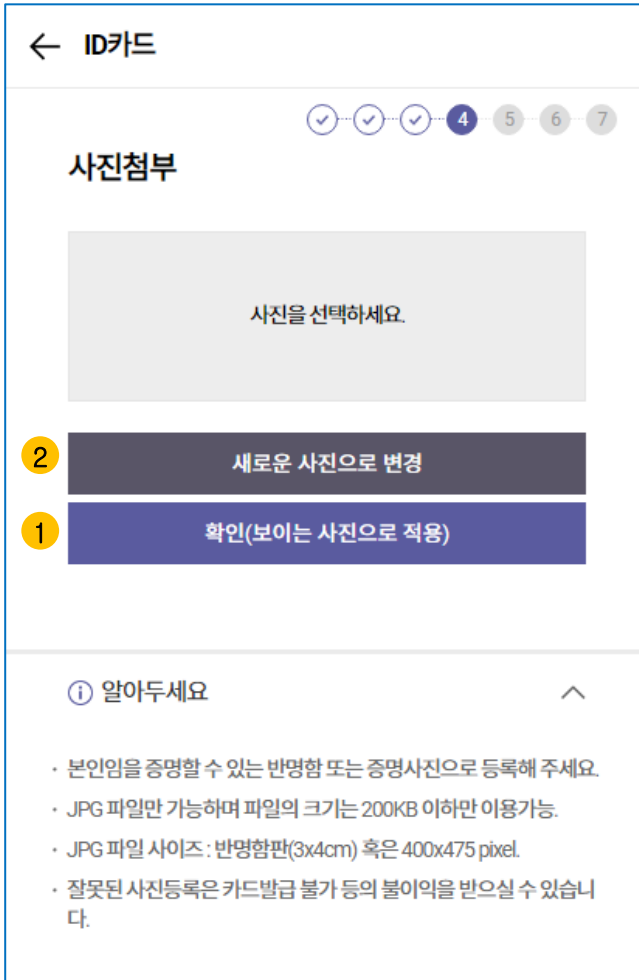
**확인**

1. 성명/ 학과 등 기본 세팅정보 확인 → 오류시 **학교**로 연락
2. **영문성명 반드시 풀네임**으로 입력필요 / **이니셜, 특수기호, 숫자** 등 입력시 **발급불가**
3. **상세주소** 입력 시 도로명주소로 입력필요 / **!@#\$\$%^&\*()\_+ 등 특수기호 입력불가**
4. 학교 전화번호, 우편물발송처 입력 후 **확인** 클릭

\*표시가 있는 항목은 필수 입력



### 3) 개인정보 입력(사진 첨부)



1. 신청시 촬영한 신분증 사진으로 기본 세팅됨
2. 원하는 사진으로 변경 가능(반드시 확장자 jpg파일, 용량 200KB 이하만 가능)
3. 확인 클릭시 다음단계 이동, 취소 클릭시 새로운 사진으로 변경 이동

## 4) 상품가입 (ID카드/입출식통장/원터치알림)

← ID카드

**5**  6  7

기타 동의서 동의

유니체크카드신청 동의서

개인(신용)정보 필수적 동의서 **1** 전체펼치기

개인(신용)정보 필수적 수집·이용

고유식별정보 필수적 수집·이용

개인(신용)정보 조회

고유식별정보 조회

개인(신용)정보 필수적 제공

고유식별정보 필수적 제공

위의 전체 사항에 동의합니다.

학번(직번,교번)

95011223

생년월일

950112

성명

홍일삼

ID카드 연결희망 계좌번호

우리은행 계좌가 없는 경우

**2**

위비모바일통장  위비꿀청춘통장

닳컴통장

\*위비모바일통장, 위비꿀청춘통장은 1인1계좌로 기 보유자는 닳컴통장으로 선택하세요.

**3**

현재 이용중인 우리은행 계좌가 있는 경우

**4** 원터치알림 가입 신청

예  아니오

바로바로 알려주는 금융스토리

### 입출금 원터치알림

원터치알림으로 금융정보를 무료로 바로 바로 확인하세요.

- 입출금 내역을 무료로 받는다.**

"내 통장의 입출금 거래내역을 무료로 바로바로 알려줍니다"

  - 여러 계좌를 부담 없이 마음껏 무료로
  - 계좌별/기간별 입출금 리포트 제공
  - 간편한 로그인으로 거래내역을 한눈에
- 금융정보를 스토리로 본다.**

"다양한 금융정보 알림을 나만의 스토리로 만들어 줍니다"

  - 입출금 알림과 동시에 간편하게 바로 메모
  - 계좌꾸미기로 나만의 계좌 설정
  - 입출내역을 SMS, 톡, 캘린더로 바로 공유

1. 전체펼치기 → 필수동의항목 확인
2. 새로운 계좌 신규할 경우 상품 선택
3. 기존 우리은행 계좌와 학생증 연결 원할 경우 계좌번호 입력
4. 원터치알림(입출내역을 Push메세지로 수신) 원할 경우 신청

## 4) 상품가입 (추가체크카드/전자금융/청약저축)

카드대금 이용명세서

스마트앱    E-mail

**1** 인터넷뱅킹, 스마트뱅킹ID

중복확인

\*영문 또는 영문+숫자 6~10자리

이용자 비밀번호

이용자 비밀번호 입력

\*영문/숫자 또는 영문/숫자/특수문자 혼합 6~10자리, 입력가능

← ID카드

① ② ③ ④ ⑤ ⑥ ⑦

주택청약종합저축 신청

**2** 주택청약종합저축 신청

예    아니오

[예]주택청약종합저축 약관 **확인완료**

본인은 약관을 제공받고 내용을 충분히 이해하고 동의하여 본 상품에 가입함을 확인합니다.

**확인**

신규계좌 비밀번호\*

숫자 4자리

신규계좌 비밀번호 확인\*

숫자 4자리

\*동일숫자, 연속숫자, 전화번호/주민번호/계좌번호 숫자 불가

1. 인터넷뱅킹, 스마트뱅킹 가입은 프로세스 완료 위해 **필수 가입** (기존 가입자는 중복확인 클릭하여 확인가능)  
\* 인터넷뱅킹 ID, 이용자비밀번호 메모해 둘 것 (신청완료 후 로그인 필요)
2. 주택청약종합저축 신청한 경우 **학생증(ID) 수령** 위해 **영업점 방문시 "신분증, 가입금액"** 지참 필요

## 5) 신청완료

이전 ID카드안내 및 신청 전지매뉴

6/7

**ID카드신청 확인**

학번(직번,교번) 20171\*\*\*

**알림**

ID카드 신청정보가 저장되었습니다.

재신청을 하면 기존에 신청하셨던 인터넷뱅킹 ID 및 이용자 비밀번호는 변경되지 않습니다.

1 **확인**


휴대폰번호 010-4

MCAA본인확인서 출력대상

추가 체크카드 신청 예

← ID카드

7



**ID카드 신청이 완료되었습니다.**  
**지정된 교부기간에 대학영업점 방문하시어 학생증 꼭 수령하세요.**  
**(신분증지참 필수)**

**ID카드신청 확인**

학번(직번,교번)	95011***
주민등록번호	950112-*****
성명	홍일삼
영문성명	testhong
학교/기관명	
대학명/부서명	

Email	testhong@*****
휴대폰번호	010-1111-2222
MCAA본인확인서	미출력대상
통장선택	위비결제충돌정
원터치알림 가입 신청	예
집전화번호	0:
직장전화번호	0:
집주소	
직장주소	

① **알아두세요**

- 신청완료 후에는 학교에서 지정한 지점(출장소)에 방문하여 내용 변경 가능합니다.
- ID카드신청 문의: (1588-5000, 1599-5000)-0번-2번 인터넷뱅킹

2 **신청완료**

1. 확인 후 재신청할 경우에는 **기존 신청정보는 삭제**되므로 주의 (단, 인터넷뱅킹 ID, 비밀번호는 유지됨)
2. 최종 신청완료할 경우에는 **재신청 불가**
  - \* 학교로부터 공지 받은 기간에 **우리은행 지정 영업점 방문하여 학생증 수령 (신분증 필수)**
  - \* 신청내용 변경은 학생증 수령시 영업점에서 가능